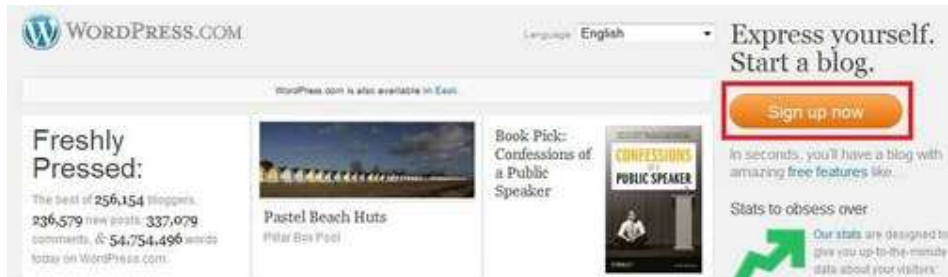


Ajaveebi WordPress kasutusjuhend

Wordpress'i kasutajaks registreerumiseks tuleb minna aadressile <http://wordpress.com/> ja valida paremalt **Sign up now**.



Nähtavale ilmub registreerimisvorm. Wordpress on saadaval ka eesti keeles (osaliselt).

Get your own WordPress.com account in seconds

Fill out this one-step form and you'll be blogging seconds later!

Kasutajanimi	<input type="text"/>	Vähemalt 4 tähemärki. Ainult tähed ja numbrid on lubatud. <small>(Must be at least 4 characters, letters and numbers only.)</small>
Parool	<input type="password"/>	Lubatud on nii suured kui ka väikesed tähed ja sümbolid nagu !"£\$%&.
Kinnita	<input type="password"/>	Korda parooli. <small>Use upper and lower case characters, numbers and symbols like !"£\$%& in your password.</small>
E-postiaadress	<input type="text"/>	<small>(We send important administration notices to this address so triple-check it.)</small>
Legal flotsam	<input type="checkbox"/> I have read and agree to the fascinating terms of service.	Lisa linnuke.
	<input checked="" type="radio"/> Tahan oma ajaveebi (nagu kasutajanimi.wordpress.com) <input type="radio"/> Lihtsalt kasutajanimi, palun.	Valides ainult kasutajanime, saad kommenteerida blogides, mis lubavad kommenteerida ainult registreerunud kasutajatel.
<input type="button" value="Järgmine ->"/>		

Kui vorm täidetud, kliki nupule **Järgmine ->**.

WORDPRESS.COM Esileht Liitu

Ajaveebi domeen
Vähemalt 4 tähemärki.
Hiljem blogi aadressi enam muuta ei saa.

(Your address will be domain.wordpress.com. It must be at least 4 characters, letters and numbers only. It cannot be changed so choose carefully!)

Ajaveebi nimi
Nime saab hiljem muuta.

The blog title can be changed at any time.

Keel

Mis keeles te põhiliselt kirjutama hakkate?

Privaatsus

I would like my blog to appear in search engines like Google and Technorati, and in public listings around WordPress.com.

Kui soovite, et blogi oleks nähtav blogosfääris, siis tuleb siia märkida lüanuke.

Kliki nupule **Liitu** ja seejärel kontrolli registreerumisvormis sisestatud e-posti aadressi. Wordpress peaks olema saatnud e-maili pealkirjaga „Lülita "domeen.wordpress.com" sisse“. Kirja sisust leiad lingi, millele klikkides aktiveerite oma blogi.

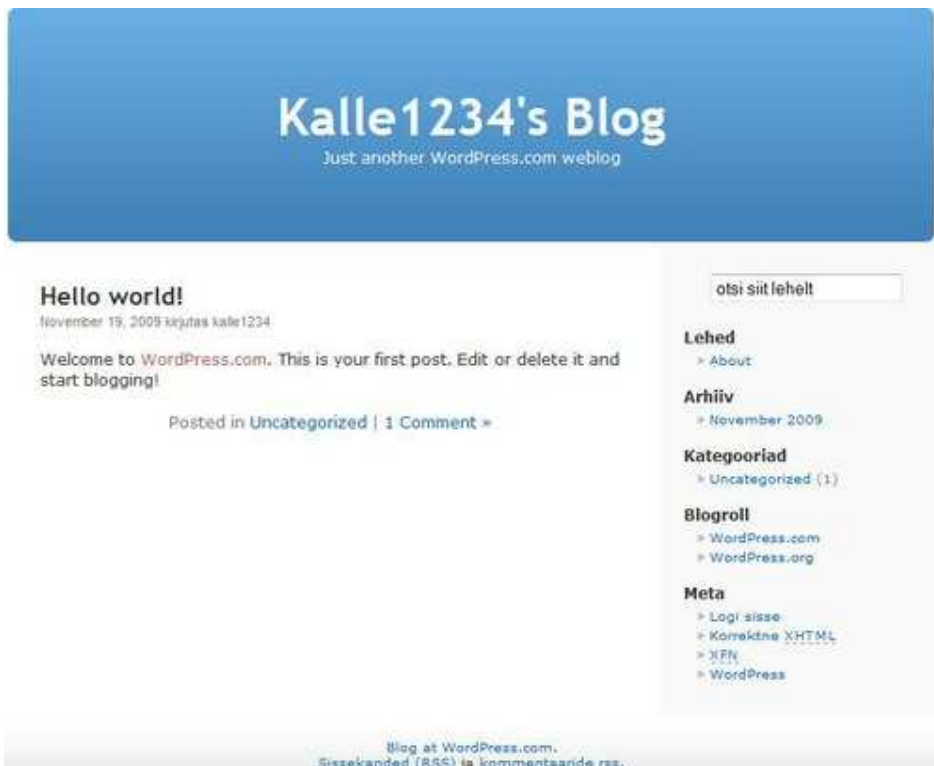
WORDPRESS.COM Home Sign Up

Your account is now active!

Username: Password:

Your account is now active. [View your site](#) or [Login](#)

Klikkides **View your site** peal, avaneb loodud blogi.



Minnes brauseri back-nupuga tagasi eelmisele lehele ja vajutades Login peal, ilmub kontole sisselogimise leht.



Edaspidi logi sisse Wordpress`i esilehelt.

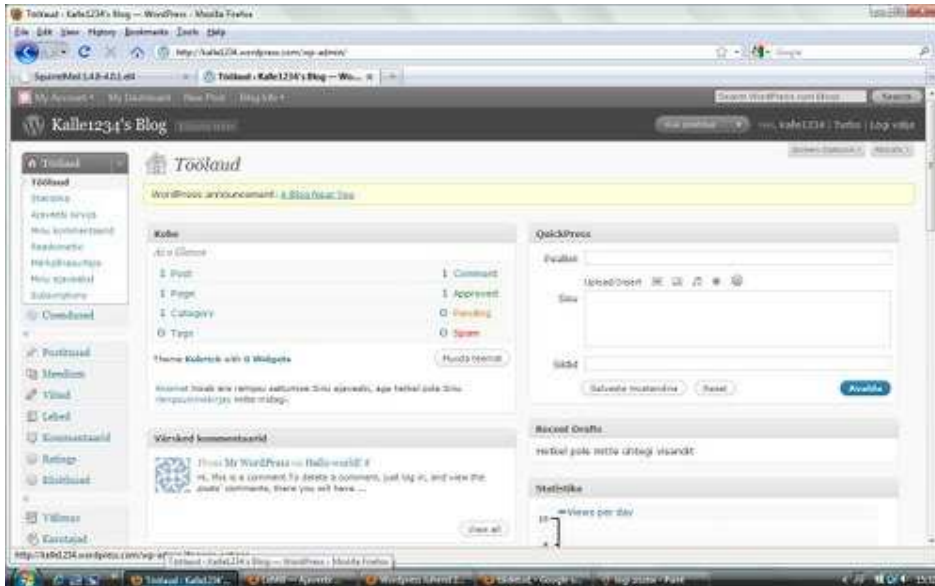


Euroopa Liit
Euroopa Sotsiaalfond



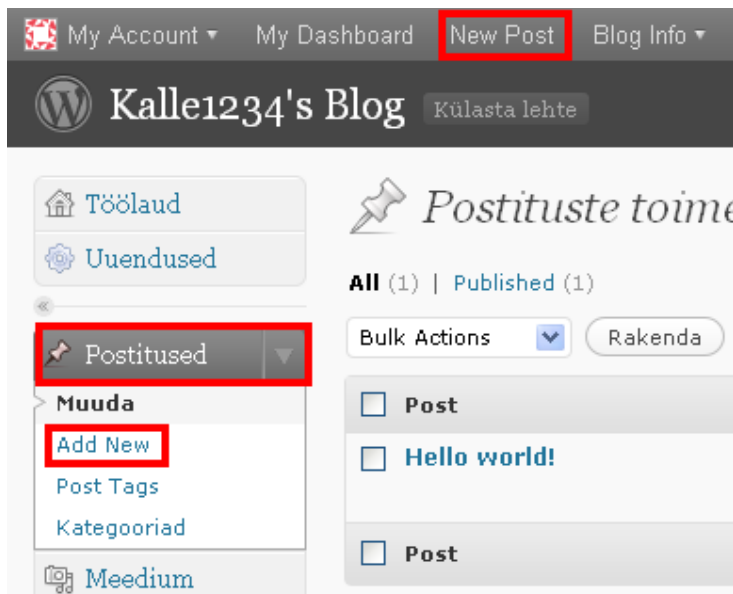
Eesti tuleviku heaks

Avaneb töölaud (My Dashboard), mille abil saab oma blogi hallata.



Postitused

Uue postituse lisamiseks on mitu võimalust.



Postitusse on võimalik lisaks pealkirjale ja sisule lisada veel palju muudki.

Upload/Insert real asuvatel ikoonidel klikkides avaneb võimalus oma arvutist, mõnelt teiselt veebiaadrssilt või meediakogust üles laadida järgmisi faile:

- pilte (jpg, jpeg, png, gif)

- dokumente (pdf, doc, docx)
- esitlusi (ppt, odt, pptx)

Meediakogusse failide lisamiseks valida vasakpoolsest menüüst **Medium** -> **Add New**.

Väljavõte - väljavõtte alla võib kirjutada lühikokkuvõtte oma postituse sisust. Lühikokkuvõtet kuvatakse RSS voos. Täpsemalt <http://codex.wordpress.org/Excerpt>.

Send Trackbacks - tagasisideviite abil saab teavitada teiste ajaveebide omanikke nende viitamisest.

Arutelu - kommentaaride ja tagasisideviidete lubamine.

Avalda - võimalus postitus salvestada mustandina, vaadata eelvaadet või avaldada.

Post Tags - postitust puudutavad märksõnad (sildid).

Kategooriad - postituste liigitamine kategooriatesse (nt. praed ja magustoidud).

Viited ehk lingid teistele veebiaadressitele.

Lehed
» [About](#)
Arhiiv
» [November 2009](#)
Kategooriad
» [Uncategorized \(1\)](#)
Blogroll
» [WordPress.com](#)
» [WordPress.org](#)
Meta
» [Admin](#)
» [Logi välja](#)
» [Korrektnen XHTML](#)
» [XFN](#)
» [WordPress](#)

Valides menüüst **Viited**, saab olemasolevaid viiteid muuta, kustutada ja juurde lisada. Algselt on viidete all olemas kaks linki (wordpress.com ja wordpress.org). Minnes viite nimele, ilmuvad välja nupud **muuda** ja **kustuta**. Vajutades nupul **Lisa uus** või **Add New** saab viiteid lisada. Samuti on võimalik lisada või muuta viidete kategooriaid. Algselt eksisteerib kategooria nimega Blogroll. Kategooriate muutmiseks ja lisamiseks tuleb valida **Viited** alammenüüst **Lingikategooriad**.

Lehed - olemasolevate lehtede muutmise ja uute lisamine. Algselt on olemas leht nimega About.

Kommentaariid - kommentaaride haldamine (tagasilükkamine, heakskiitmine, rämpsuks märkimine, prügikasti liigutamine).

Raitings - hinnangu andmine. 5-palli süsteemis saab lasta blogi külastajatel hinnata nii postitusi, lehti kui ka kommentaare.

Valides Raitings-> **Reports** saab vaadelda tehtud hinnanguid.

See on minu esimene postitus
By kalle1234

★★★★★ Good

 Täna hommikul leidsin sussi seest kommi. Kas sinul juba käivad päkapikud?

Sildid: [päkapikud](#)

Küsitlused (Polls)

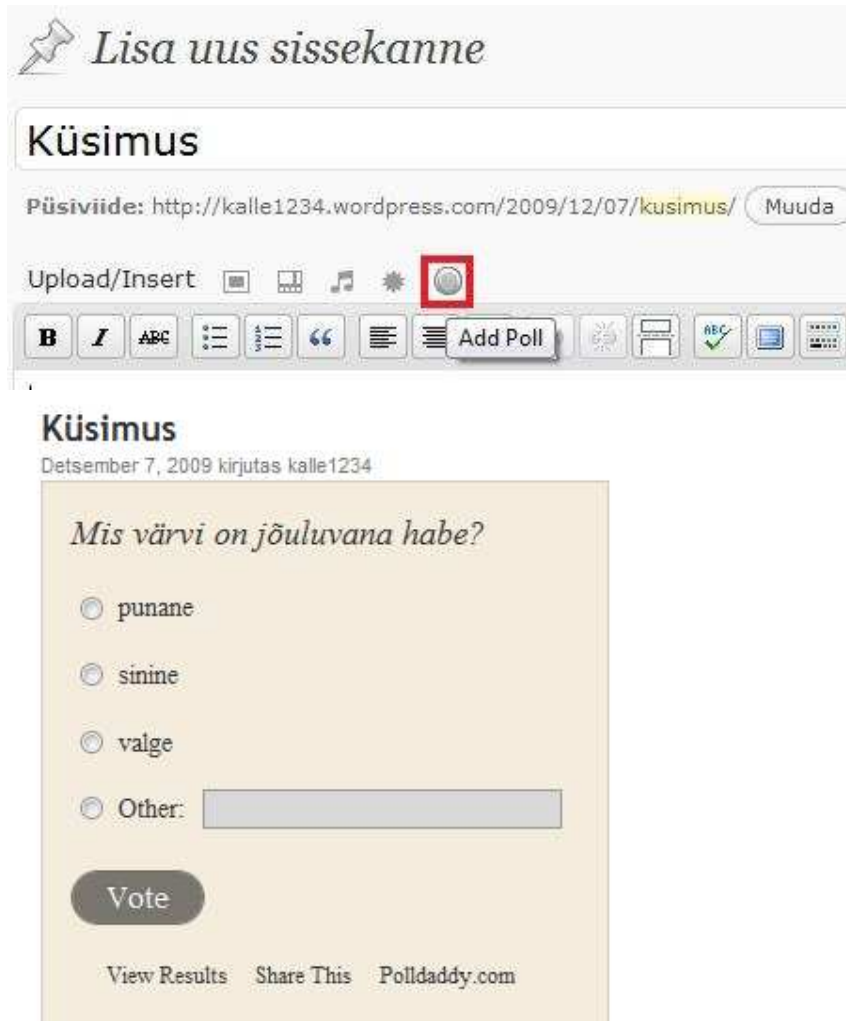
Küsimusele saab lisada soovitud koguses valikvastuseid.

Võimalikud seaded:

- multiple choice - mitu vastust on lubatud;
- vastuste järjekorra sassisajamine;
- vastaja sisestab vastuse ise;
- küsimuse disaini valimine.

Küsitluse saab sisestada postitusse Upload/Insert rea viimasele ikoonile klikkides ning valides soovitud küsimuse alt **Send to editor**.

Küsitluse tulemusi näeb, kui valida menüüst Küsitlused -> Tulemused (iga küsimuse all).



The screenshot shows the WordPress post editor interface. At the top, there is a header with a pin icon and the text "Lisa uus sissekanne". Below this is a text input field containing the word "Küsimus". Underneath the text field is a URL bar showing "Püsiviide: http://kalle1234.wordpress.com/2009/12/07/kusimus/" and a "Muuda" button. Below the URL bar is the "Upload/Insert" toolbar, which includes various icons for media, links, and text. A red box highlights the "Add Poll" icon in the toolbar. Below the toolbar is the "Add Poll" button. The main content area shows the poll widget with the title "Küsimus" and the text "Detsember 7, 2009 kirjutas kalle1234". The poll question is "Mis värvi on jõuluvana habe?". The poll options are "punane", "sinine", "valge", and "Other:" with a text input field. Below the options is a "Vote" button. At the bottom of the poll widget are links for "View Results", "Share This", and "Polldaddy.com".

Seaded

Üldised seaded - saab muuta ajaveebi nime, motot, keelt, e-postiaadressi, ajavööndit, kuupäeva- ja kellaajavormingut ning määrata nädala esimene päev.

Kirjutusseaded - saab määrata postitusekasti suurust, sissekannete ja linkide vaikimisi kategooriat ning emotikonide vormindust.

Postitusi on võimalik lisada ka e-maili abil. Selleks tuleb valida **Töölaud** -> **Minu ajaveebid** ning vajutada Post by Email all asuval nupul **Võimalda**. Nupu asemele tekkis nüüd e-posti aadress, millele kirjutades saad teha postituse oma blogisse. E-maili aadressi saab ka muuta, liikudes hiirega aadressi alla ning klikkida **Regenerate**. Klikkides **Kustuta** peal loobute võimalusest sellisel viisil postitusi teha.

Lugemisseaded

Saab määrata, kas esileht näitab viimaseid postitusi või üht kindlat blogi lehte. Võimalik on valida maksimaalne postituste arv (ka uudisvoos). Uudisvoos saab valida postituse täisteksti ja kokkuvõtte vahel.

Aruteluseaded

Tavapärased postitusseaded:

- märguande saatmine viidatud ajaveebile;
- märguanded teistest ajaveebidest.

Kommentaarseaded:

- kommentaari lisamiseks peab kommenteerija lisama nime ja e-posti aadressi;
- kommentaaride lisamise õiguse andmine üksnes registreerunud ja sisseloginud kasutajatele;
- vanade postituste kommenteerimisvõimaluse eemaldamine (saab määrata päevade arvu);
- astmeliste kommentaaride lubamine;
- vanemad või uuemad kommentaarid lehe alguses;
- teavitus e-mailile, kui keegi lisab kommentaari või jääb kommentaar modereerimisjärjekorda;
- kommentaari avaldamine alles pärast administraatori heakskiitu;
- avaldatakse ainult nende kommenteerijate kommentaarid, kel on eelnevalt heakskiidetud kommentaare;
- kommentaaride saatmine modereerimisele, kui see sisaldab veebiviiteid (viidete arvu saab määrata). Viidete rohkus kommentaaris on rämpskommentaari tunnuseks.

Meediumiseaded

Saab määrata postitusse lisatud pisipildi, keskmise suurusega pildi, suure pildi ja embed`ide mõõtmeid.

Privaatsusseaded

Kas ajaveeb on nähtav:

- kõigile, sealhulgas ka otsimootoritele (nt Google, Bing, Technorati);
- tavakasutajatele, kuid mitte otsimootoritele;
- ainult valitud kasutajatele.

Kustuta ajaveeb - ajaveeb kustutatakse jäädavalt.

OpenID - lubab sisselogida veebilehtedele, mis toetavad OpenID standardit. OpenID kasutamiseks tuleb lehe URL reale lisada usaldusväärsete saitide aadressid.

Domains - võimaldab blogile lisada domeeni. Antud teenus on tasuline.

Välimus

Teemad - blogi välimuse muutmine (valikus on üle 70 erineva kujundusteema).
Vajutades **Lülita sisse** omandabki sinu blogi valitud välimuse.

Moodulid - soovitud moodul lohistada hiirega külgsaanile

Saadaolevad lisamoodulid:

Akismet - automaatne rämpsposti eemaldaja.

Arhiiv - postituste arhiiv kuude lõikes.

Autorid - näitab blogi autoreid.

Autorite lisamiseks klikkida menüüs **Kasutajad** ja seejärel valida **Autorid & kasutajad**. Kaasautor peab olema WordPress.com kasutaja. Kasutaja lisamiseks tuleb sisestada tema e-mail ja valida roll.

Blog Subscriptions - blogi külastajatel on võimalik tellida teavitust uuest postitusest oma e-mailile.

Box.net file sharing - failide jagamine. Vajalik eelnevalt registreerida Box.net kasutajaks aadressil <http://box.net/>.

Category Cloud - kategooriapilv.

del.icio.us - kuvab sotsiaalsesse järjehoidjasse Delicious kogutud lingid. Vajalik eelnevalt registreeruda kasutajaks aadressil <http://delicious.com/>.

Flickr - Flickr`ist tuuakse fotod RSS voo abil blogisse. Võimalik tõmmata enda poolt lisatud pilte (vajalik eelnev registreerumine <http://www.flickr.com/>) kui ka teiste kasutaja poolt lisatud huvitavaid pilte (kasutajakontot Flickr`is ei ole vaja omada).

Gravatar - pilt, mis ilmub nime kõrvale nt. blogide postitustes ja kommentaarides. Gravatari seadistamiseks vali menüüst **Kasutajad** -> **Sinu profiil**.

kalle1234 // Detsember 9, 2009 kell 4:29 e.l. | Vasta (muuda)

   Rate This

Gravatari ilmumine võttis lihtsalt veidi aega.



Image - kuvab pildi küljepaanil.

Kalender - klikkides kalendris allajoonitud päeva peal, ilmuvad välja sel päeval tehtud postitused.

Kategooriad - kuvab kategooriate loendi või rippmenüü.

Lehed - loodud lehtede loend.

Meebo - veebipõhine suhtlusvahend. Meebo lisamiseks oma blogisse tuleb moodul esmalt lohistada küljepaanile ja see seejärel kopeerida sinna HTML kood, mille saab

aadressilt <http://www.meebome.com/> (antud moodili kasutamiseks tuleb registreeruda Meebo kasutajaks).

Meta - sisselogimine, haldus, uudis- ja kommentaarivoog ning WordPressi viited.

Otsi - ajaveebi otsinguvorm.

Platial MapKit - antud moodul võimaldab sul koos oma blogi lugejatega kaarte luua. Vajalik registreerida Platial MapKit'i kasutajaks <http://platial.com/register>.

Postituste paremik - näitab enim hinnatud postituste loendit.

RSS - RSS- või Atom-uudisvoo postitused.

Nt. Delfi RSS uudisvoo lisamiseks oma blogisse, tuleb esmalt minna aadressile <http://www.delfi.ee> ning seejärel klõpsata aadressirea paremas servas oleval RSS ikoonil. Nüüd kliki sobiva uudisvoo teema peal ja kopeeri URL aadress blogi RSS mooduli aknasse.



RSS Links - sinu blogi postituste ja/või kommentaaride RSS lingid.

Sildipilv - sinu enimkasutatud siltide pilv.

SocialVibe - heategevuse toetamine.

Statistika - blogi vaatamiste arv.

Tekst - suvaline tekst või HTML.

Top Clicks - populaarsed teemad sinu ajaveebis.

Top Rated - enim hinnatud postitused, lehed ja kommentaarid.

Twitter - kuvab Twitteri säutsud. Mooduli kasutamiseks peab olema [Twitter](#) kasutaja.

Viited - sinu viited.

Vodpod Videos - Vodpod võimaldab sul pidada lemmikvideote järjehoidlat. Selleks, et jagada oma lemmikuid blogi külastajatega tuleb esmalt registreerida end [Vodpod](#) kasutajaks, koguda videod järjehoidlasse ning kopeerida HTML kood mooduli aknasse.

Värsked kommentaarid - värskemad kommentaarid sinu ajaveebis.

Värsked postitused - värskemad postitused sinu ajaveebis.

Lisad

Üldised lisad, mis rakenduvad tervele ajaveebile:

- langevad lumehelbed;
- mShots (Media Shots) - minnes hiirega lingile kuvatakse sulle antud saidi eelvaade;
- mobiili ikoon, kui blogi on vaadatav mobiiltelefoni brauseris.

Custom Header

Pildipäise vahetamine. Võimalik on muuta päise teksti ja värvi ning kärpida uue päise suurust.



Tööriistad

Turbo - Gears'i abil WordPressi kiirendamine. Peale Gears'i paigaldamist ja käivitamist laetakse enamik WordPressist arvuti kõvakettale. Nii kiireneb lehekülgede laadmine. Ära paigalda Gears'i avalikule või ühiskasutuses olevale arvutile.

Vajuta siia - postitustele otseviidete loomine.

Post by Email - postitamine kasutades e-maili (vaata eespoolt).

Impordi

Postituste ja kommentaaride importimine muudest süsteemidest Wordpressi. Importimine on võimalik järgmistest süsteemidest: Blogger, Blogroll, LiveJurnal, Movable Type ja TypePad, Rubriikide ja siltide teisendaja, WordPress, Yahoo! 360.

Ekspordi

Klikkides nupule **Lae ekspordifail alla** loob WordPress XML-faili. Kui oled faili salvestanud, saad selle impordifunktsiooni kasutades importida mõnda teise WordPressi ajaveebi. Antud fail sisaldab postitusi, lehti, kommentaare, lisavälju, kategooriaid ja silte.